



SVENSKT NÄRINGS LIV



# Ranking lokalt företagsklimat 2023

## Tranås kommun

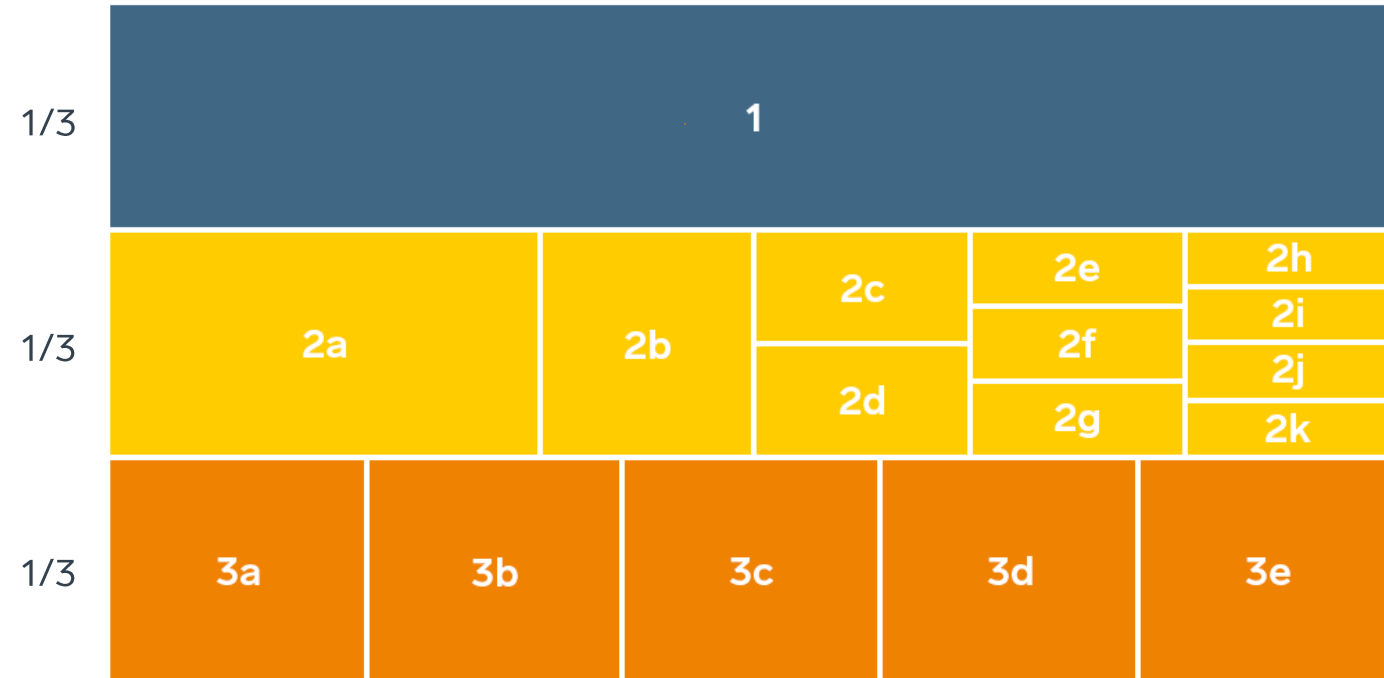
# Vad definierar ett bra lokalt företagsklimat?

- Finns det personal med rätt kompetens att få tag på? Är kommunen lösningsorienterade? Hur hög är kommunalskatten?
- Har politikerna förståelse för min verksamhet och mina behov som företagare? **Går det föra en dialog med tjänstemän och politiker?** Är det enkelt att få tag på någon hos kommunen?
- Får man bra välfärd för de kommunala skattepengarna? Finns det någonstans att bo? Finns flyg-/tågförbindelser för mina långväga kunder? Kan jag locka hit personal?
- Engagerar sig företagen i den lokala utvecklingen? Har kommunen enkla e-tjänster? Hur fungerar kommunens upphandling? **Känner jag mig uppskattad som företagare i kommunen?** Bedriver kommunen verksamhet som konkurrerar med mitt företag? Påverkar brottsligheten möjligheten att driva företag?
- Är det tryggt för mina anställda? Hur lång tid tar det att få ett tillstånd? **Finns det fiber?** Hur är mobiltäckningen? Vad tycker andra företagare om det lokala företagsklimatet?
- Är kommunen intresserad av att göra affärer med mig? Vad tar kommunen ut för avgifter? Finns det lediga lokaler eller kontor? Hur är den lokala infrastrukturen?
- Hjälper kommunens tillsynspersoner mig att göra rätt?** Hur funkar kollektivtrafiken för mina anställda? **Finns det mark redo att bygga på?** Får jag bra service i kontakt med kommunen?
- Får jag information så att jag kan hålla mig uppdaterad om vad som händer i kommunen? Hur funkar kontakten med skolan för mig som företagare?

**”Företagsklimat är summan av de institutioner, attityder, regler och kunskaper som möter företagaren i vardagen.”**



# Rankingens olika delar



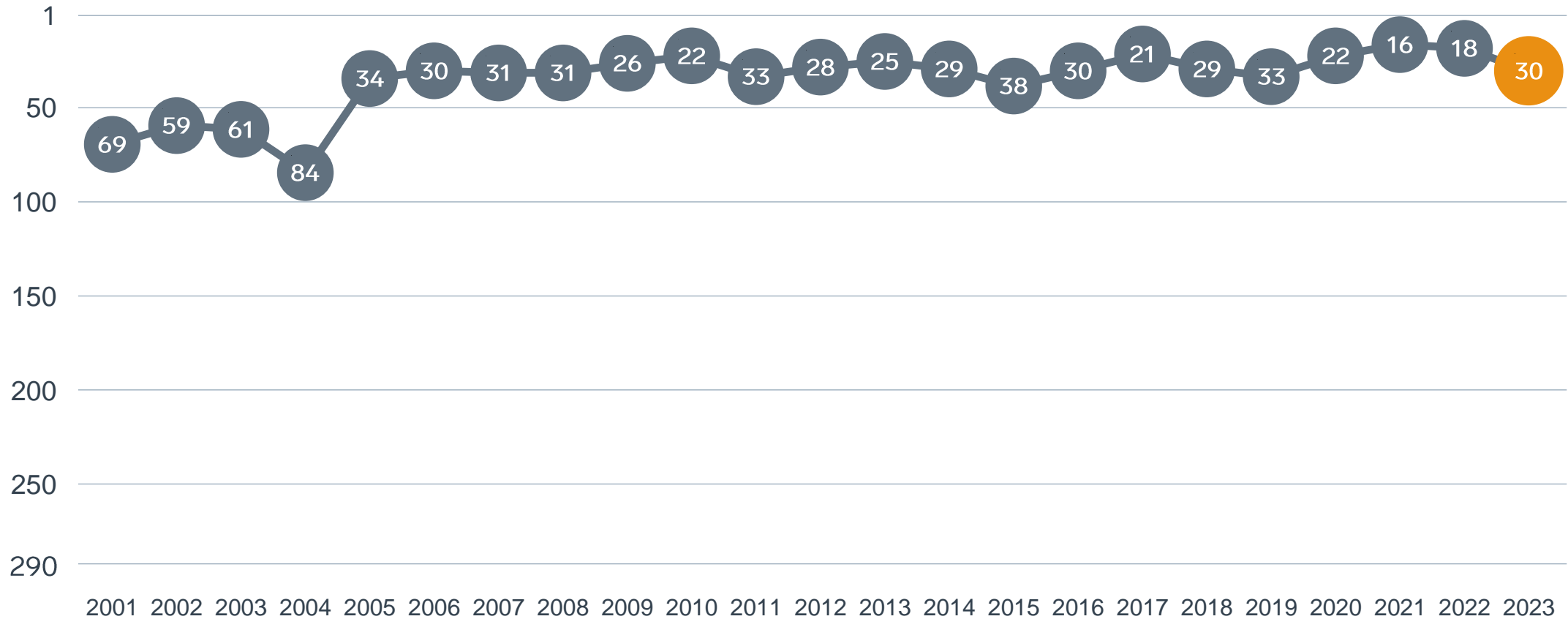
## Enkät svar

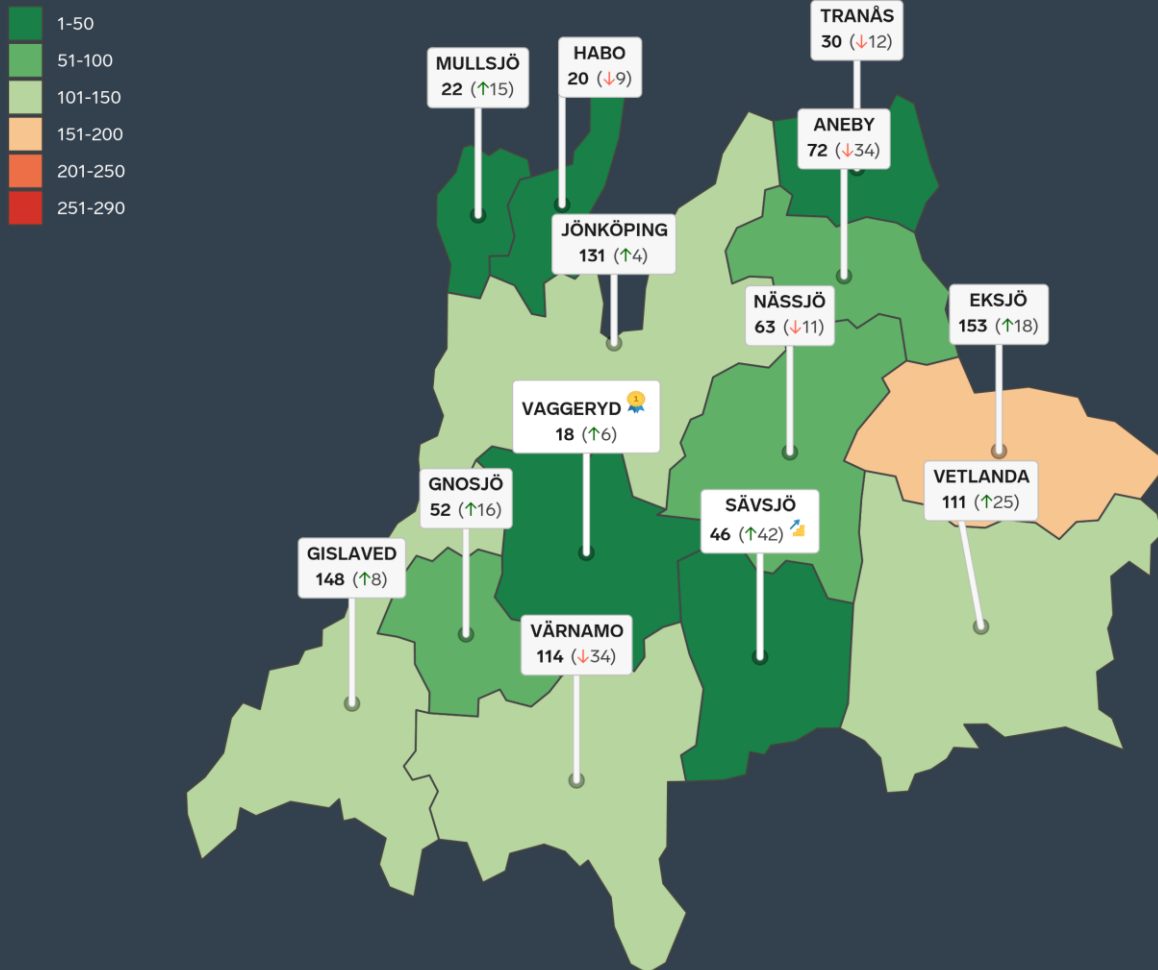
1. Sammanfattande omdöme (1/3)
- 2a. Kommunens service och bemötande (1/9)
- 2b. Tillgång till medarbetare med relevant kompetens (1/18)
- 2c. Kommunpolitikernas attityder (1/36)
- 2d. Tjänstemännens attityder (1/36)
- 2e. Kommunens upphandling (1/54)
- 2f. Konkurrens från kommunens verksamheter (1/54)
- 2g. Negativ påverkan av brottslighet/otrygghet (1/54)
- 2h. Vägnät, tåg- och flygförbindelser (1/72)
- 2i. Mobilnät och bredband (1/72)
- 2j. Kommunens information till företagen (1/72)
- 2k. Dialog med kommunens beslutsfattare (1/72)

## Statistikfaktorer (från SCB och UC)




- 3a. Marknadsförsörjning 2022 (1/15)
- 3b. Kommunalskatt 2023 (1/15)
- 3c. Entreprenader 2021 (1/15)
- 3d. Jobb i kommunen 2021 (1/15)
- 3e. Företagsamhet 2022 (1/15)

# Rankingutveckling Tranås kommun





# Alla kommuner i Jönköpings län

-  **Bästa kommun:** Vaggeryd
-  **Största förbättring:** Sävsjö
-  **Största förbättring på fem år:** Sävsjö

# Alla kommuner i Jönköpings län

Kommun	Ranking 2023	Förändring från 2022
Vaggeryd	18	↗ 6
Habo	20	↘ 9
Mullsjö	22	↗ 15
Tranås	30	↘ 12
Sävsjö	46	↗ 42
Gnosjö	52	↗ 16
Nässjö	63	↘ 11
Aneby	72	↘ 34
Vetlanda	111	↗ 25
Värnamo	114	↘ 34
Jönköping	131	↗ 4
Gislaved	148	↗ 8
Eksjö	153	↗ 18

# Alla enkätfrågor

## Tranås kommun

Enkätfråga	2014	2015	2016	2017	2018	2019	2020	2021	2022	2023	Förändring
<b>Sammanfattande omdöme</b>	14	36	15	17	20	28	32	17	15	43	↘ 28
Mobilnät och bredband	2	10	11	2	5	6	26	2	8	16	↘ 8
Kommunens service och bemötande	12	20	12	15	28	33	20	23	31	32	↘ 1
Kommunpolitikernas attityder	11	29	4	17	16	21	28	18	27	32	↘ 5
Dialogen med kommunens beslutsfattare	-	-	-	-	-	-	44	31	37	42	↘ 5
Upphandling	-	-	-	-	-	-	22	23	25	45	↘ 20
Tjänstemännens attityder	13	27	25	19	20	40	30	15	26	45	↘ 19
Konkurrens från kommunens verksamheter	62	158	153	79	45	65	59	49	19	51	↘ 32
Tillgång till relevant kompetens	77	98	35	35	91	43	100	42	71	60	↗ 11
Information till företagen	-	-	-	-	-	-	44	33	33	67	↘ 34
Påverkan av brottslighet/otrygghet	-	-	-	-	-	-	56	102	103	88	↗ 15
Vägnät, tåg- och flygförbindelser	75	133	103	77	110	86	50	79	110	106	↗ 4

# Alla statistikfaktorer

## Tranås kommun

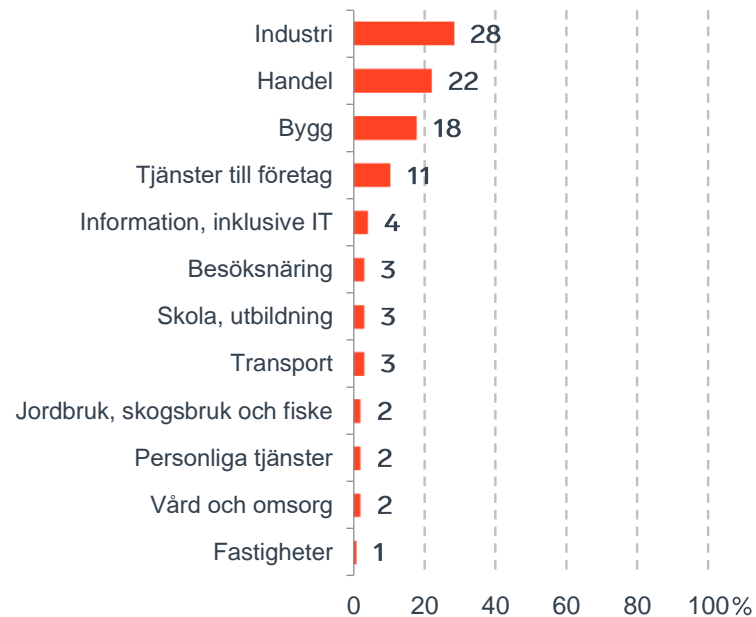
Faktor	2014	2015	2016	2017	2018	2019	2020	2021	2022	2023	Förändring
Jobb i kommunen	-	-	-	-	-	-	66	67	77	73	↗ 4
Marknadsförsörjning	85	88	97	96	94	93	79	91	84	80	↗ 4
Entreprenader	125	126	175	169	134	138	121	119	116	105	↗ 11
Kommunalskatt	124	111	99	94	160	211	189	188	202	184	↗ 18
Företagsamhet	-	-	-	-	-	-	227	226	223	228	↘ 5



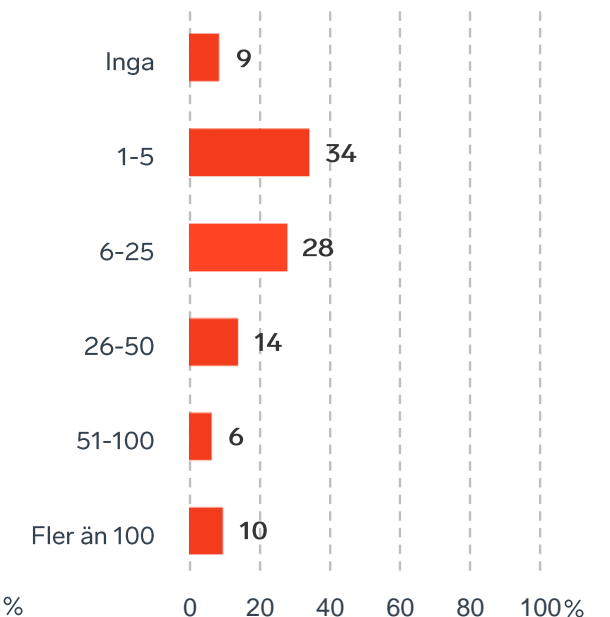
# Om undersökningen i Tranås kommun



Branschtillhörighet hos svarande företag

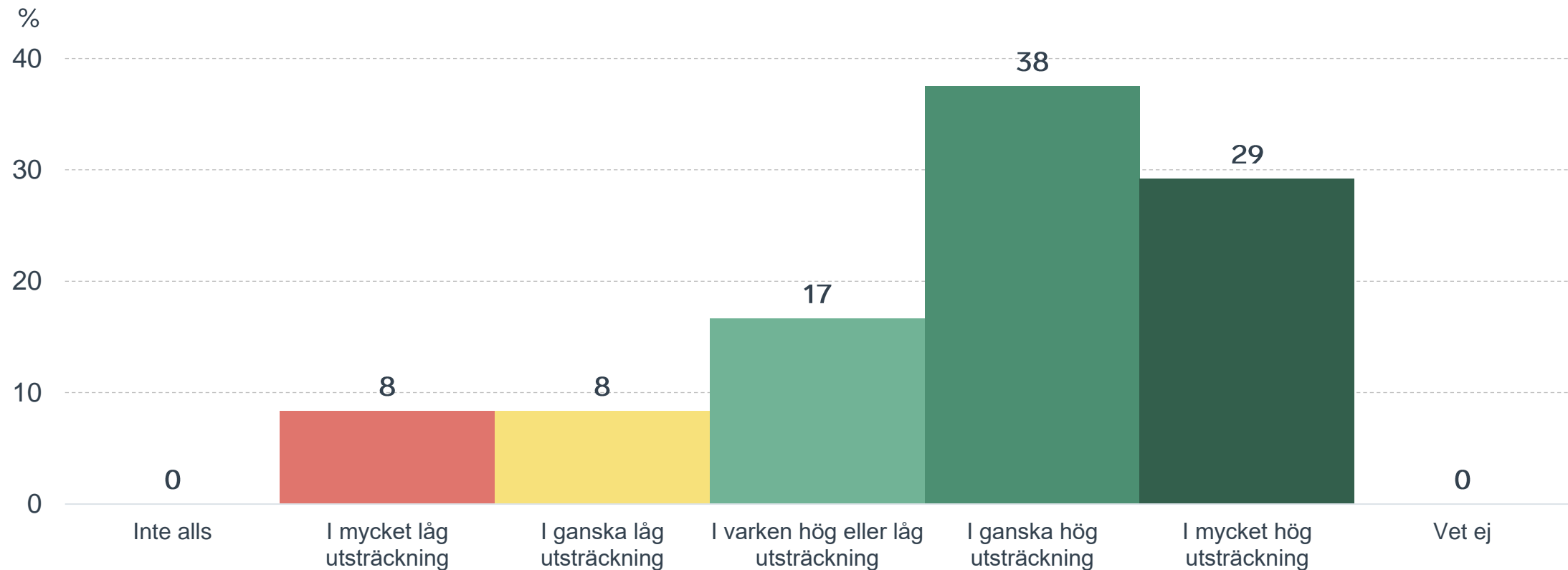


Antal anställda bland svarande företag

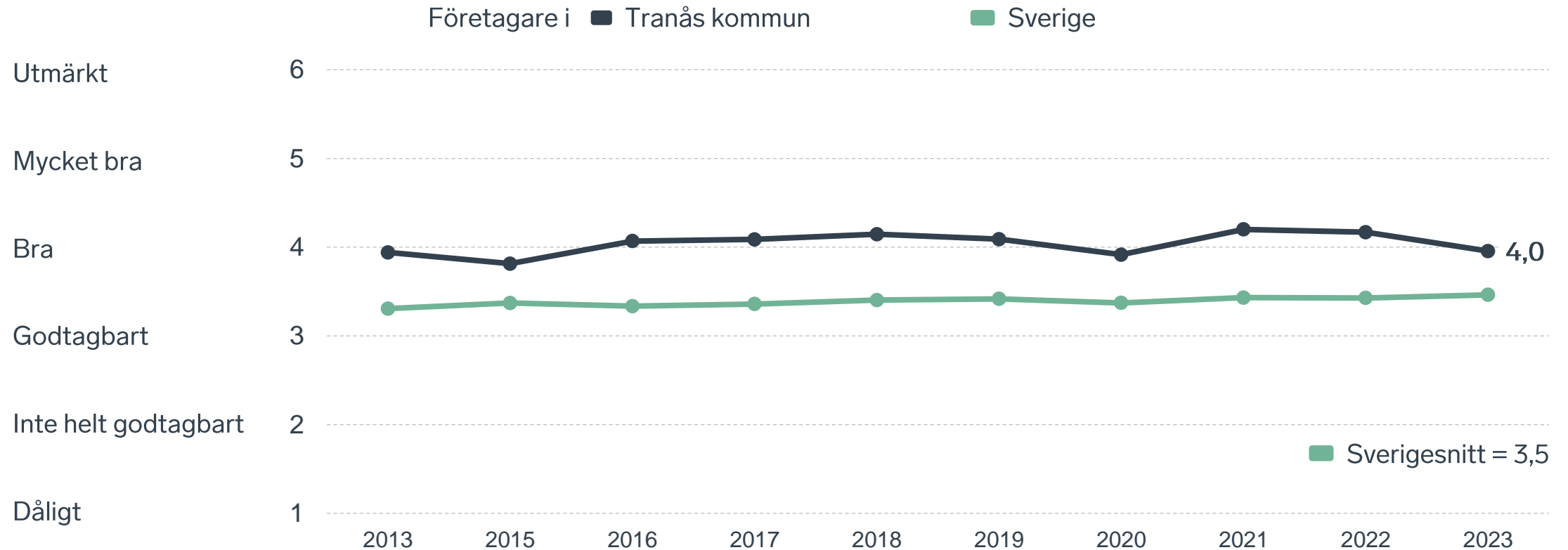


# Så högt prioriterar politikerna företagsklimatet

## I vilken utsträckning är det viktigt att förbättra företagsklimatet?

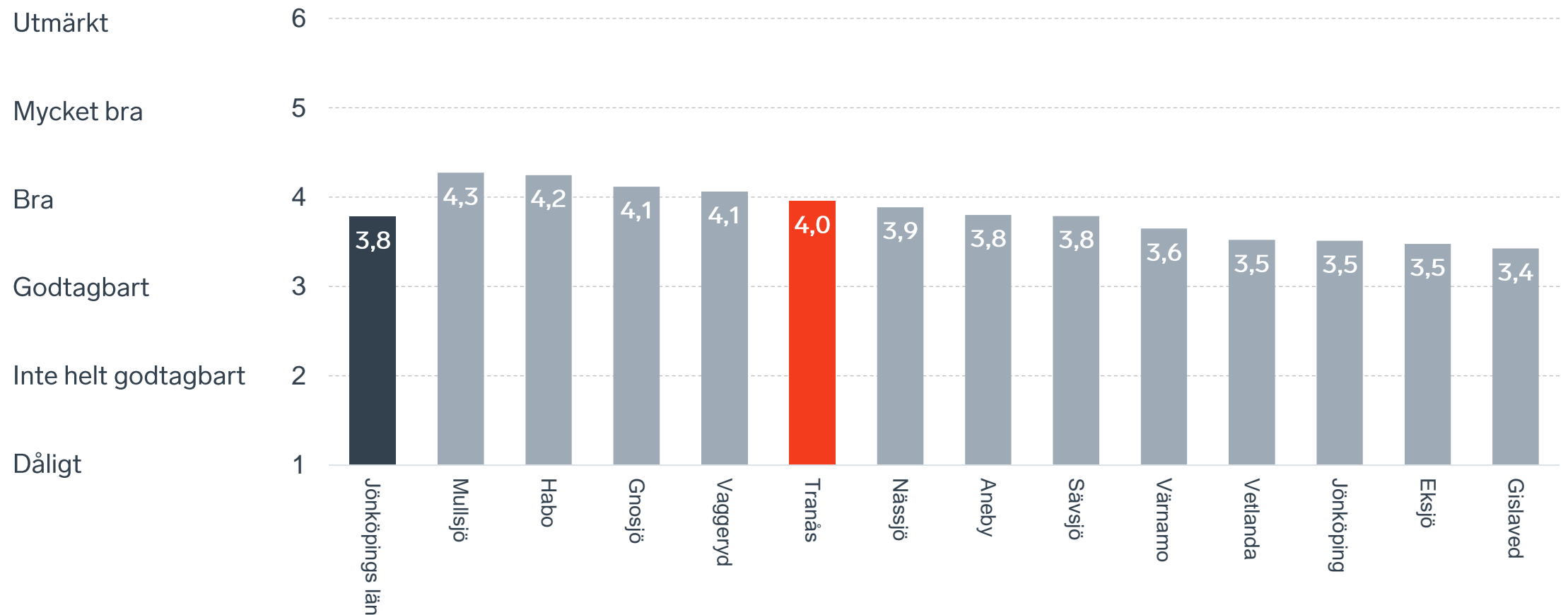


# Sammanfattande omdöme på företagsklimatet i kommunen



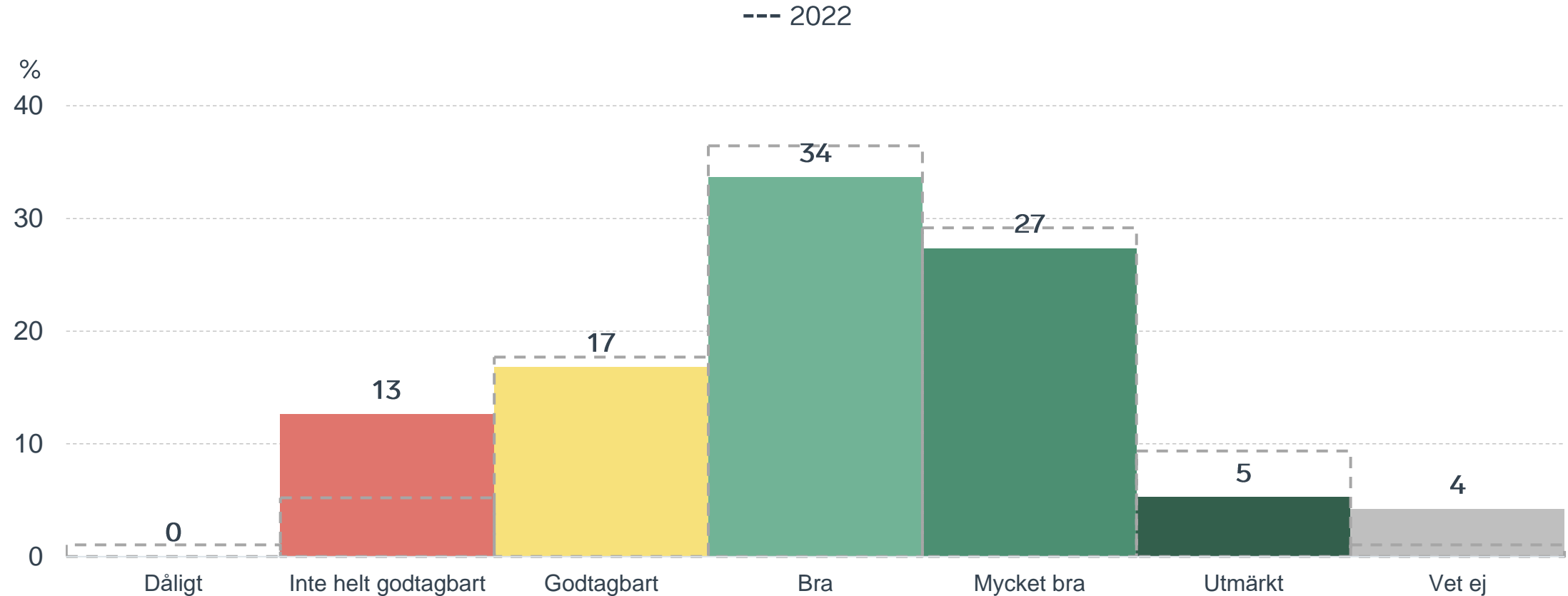
# Sammanfattande omdöme på företagsklimatet i kommunen

## Jönköpings län



# Sammanfattande omdöme på företagsklimatet i kommunen

## Fördelat på olika svarsalternativ, 2023 samt 2022



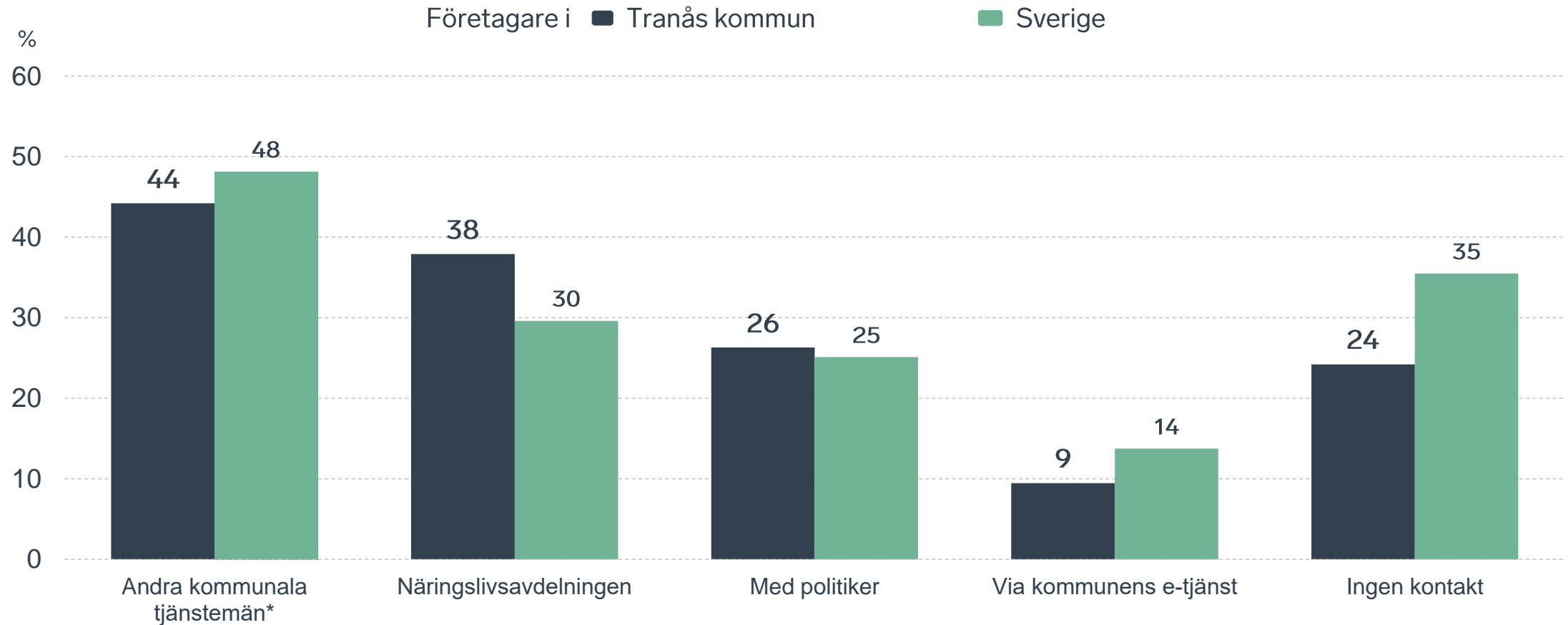


# Företagens kontakter med kommunen

76 %

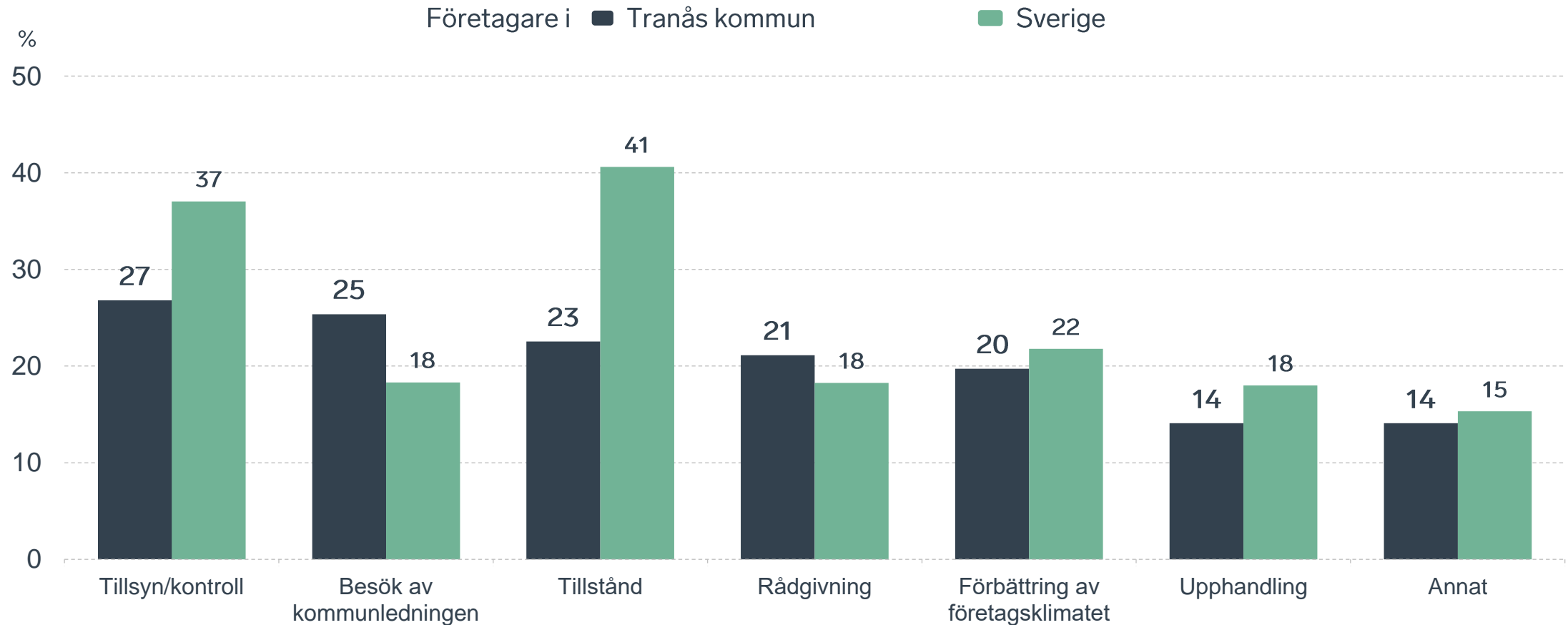
av företagen har haft kontakt med kommunen det senaste året.

# Kontakter med kommunen senaste året



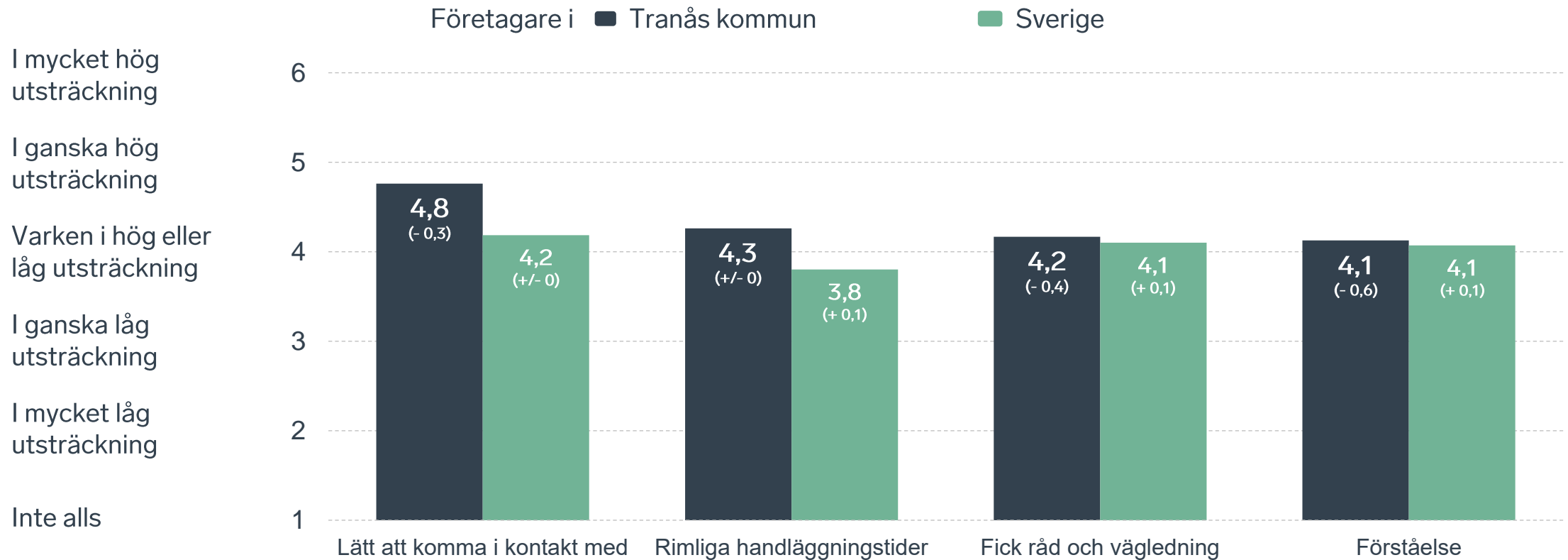
\*Avser andra än näringslivsavdelningen

# Det här gällde kontakten med kommunen



Bas: Företag som uppger att de haft kontakt med kommunen.

# Så fungerar kontakten om tillstånd, tillsyn och kontroll



Bas: Företag som uppger att de haft kontakt med kommunen angående tillståndsgivning, tillsyn eller kontroll.

# Alla enkätfrågor för Tranås kommun

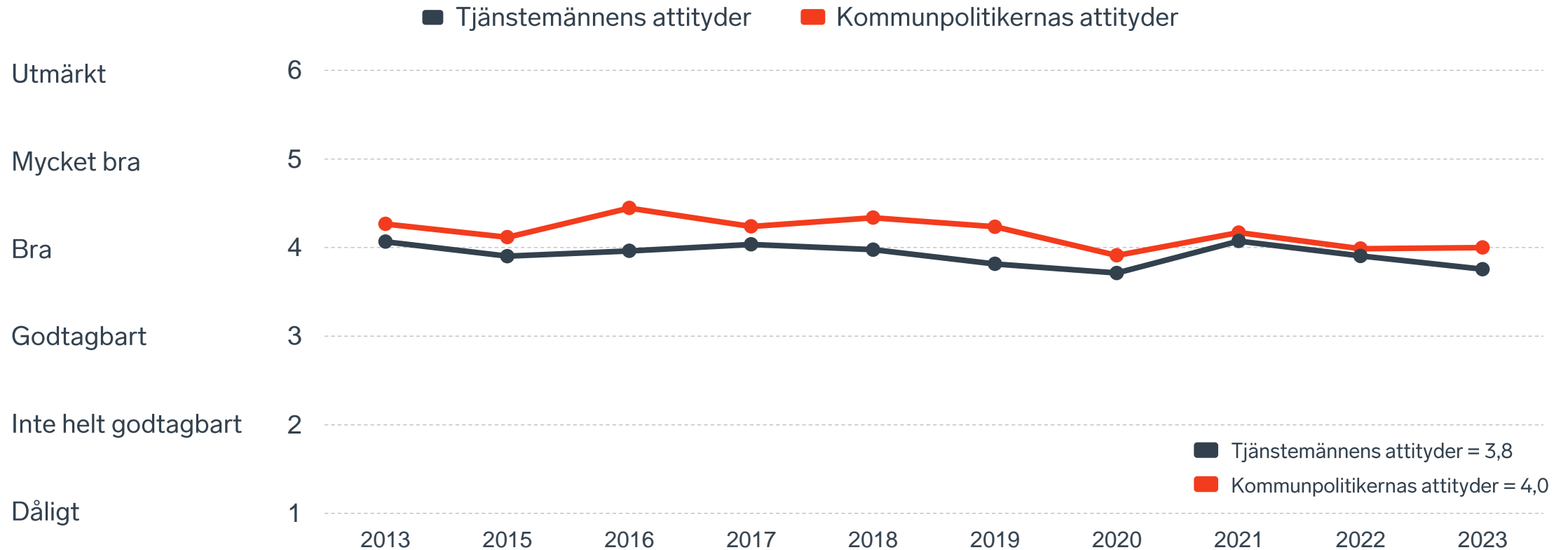
Enkätfråga	Företagens betyg 2023	Politikernas betyg 2023	Jämfört med 2022	Jämfört med Sverige
Sammanfattande omdöme	4,0	3,8	- 0,2	+ 0,5
Mobilnät och bredband	4,5	4,3	- 0,2	+ 0,4
Allmänhetens attityder	4,3	4,0	+ 0,1	+ 0,4
Påverkan av brottslighet/otrygghet*	4,1	3,5	+ 0,2	+ 0,3
Konkurrens från kommunens verksamheter*	4,0	4,3	- 0,2	+ 0,4
Kommunpolitikernas attityder	4,0	3,8	+/- 0	+ 0,6
Kommunens service och bemötande	3,9	3,7	+ 0,1	+ 0,6
Företagens engagemang för företagsklimatet	3,8	3,6	- 0,1	+ 0,3
Tjänstemännens attityder	3,8	4,2	- 0,1	+ 0,6
Dialogen med kommunens beslutsfattare	3,6	3,8	+/- 0	+ 0,6
Vägnät, tåg- och flygförbindelser	3,5	2,8	+/- 0	+ 0,2
Skolans kontakter med lokala näringslivet	3,4	3,3	- 0,1	+ 0,5
Information till företagen	3,4	3,5	- 0,2	+ 0,3
Upphandling	3,2	3,2	- 0,1	+ 0,5
Tillgång till relevant kompetens	3,0	2,8	+ 0,1	+ 0,2

Företagarnas betyg sätts på skalan: 1 = Dåligt 2 = Inte helt godtagbart 3 = Godtagbart 4 = Bra 5 = Mycket bra 6 = Utmärkt

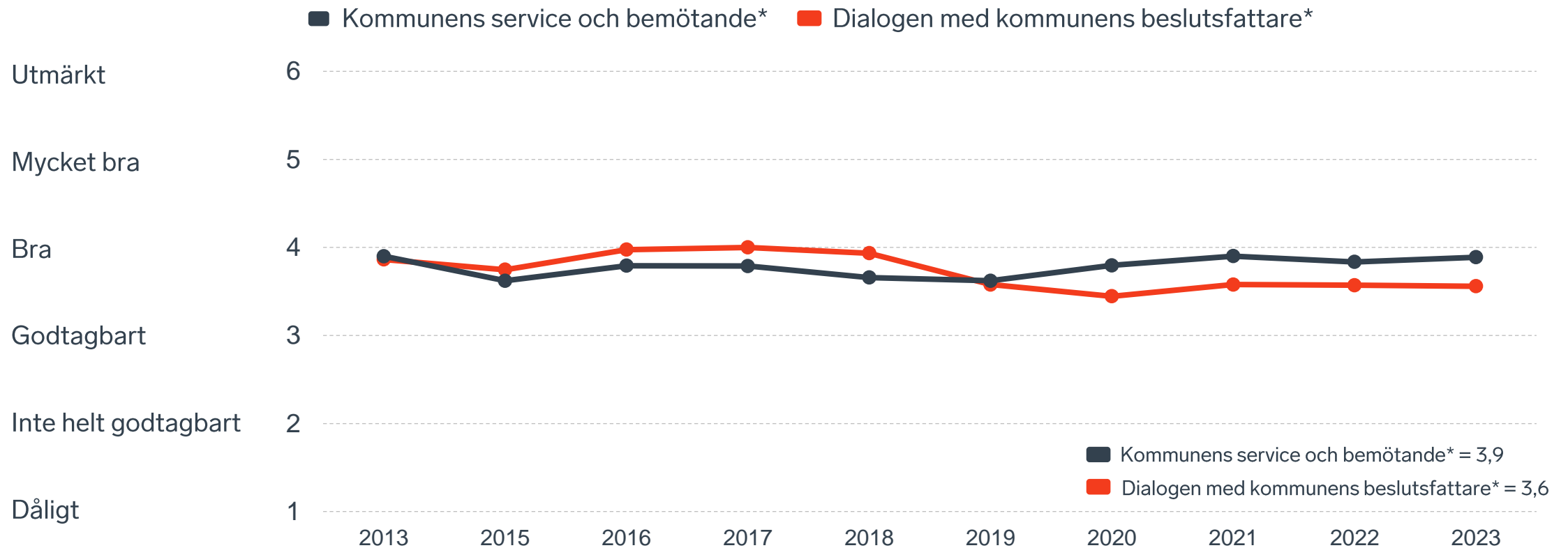
\*Skala: 1 = I mycket hög utsträckning 2 = I ganska hög utsträckning 3 = I varken hög eller låg utsträckning 4 = I ganska liten utsträckning 5 = I mycket liten utsträckning 6 = Inte alls



# Kommunens attityder till företagande



# Kommunens service och dialog



\*Frågan omformulerades 2020

# Påverkan av brottslighet/otrygghet

7%

av företagen upplever att brottslighet/otrygghet påverkar dem negativt.

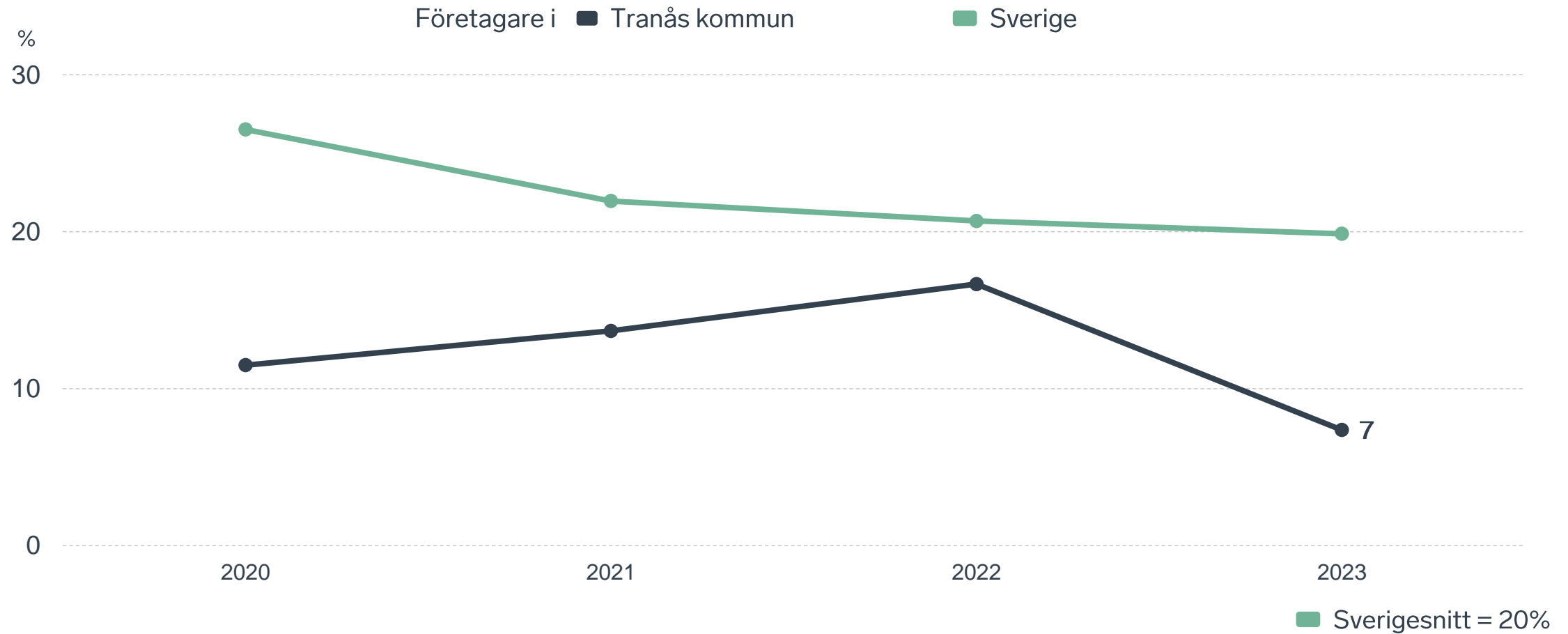
POLISAVSPÄRRAT  
POLICE - DO NOT CROSS

POLISAVSPÄRRAT  
POLICE - DO NOT CROSS

POLISAVSPÄRRAT  
POLICE - DO NOT CROSS

# Påverkan av brottslighet/otrygghet

## Negativa andelar





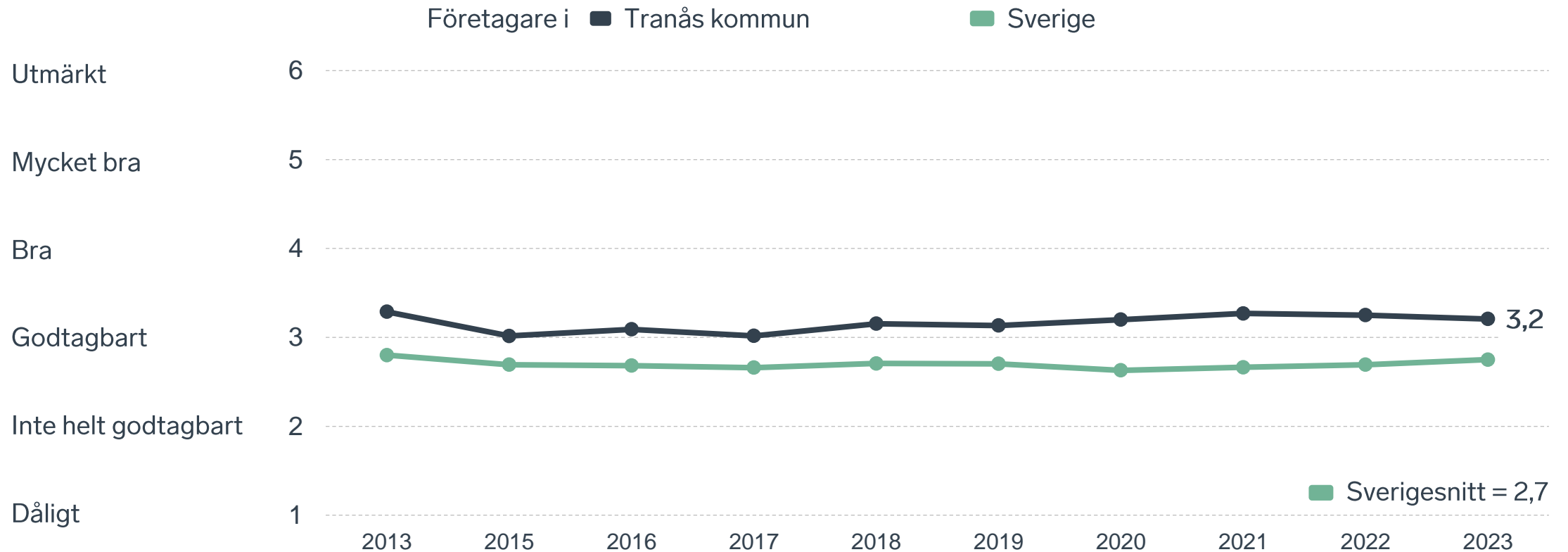
# Kommunens upphandling

13 %

av företagen  
upplever att  
kommunens  
upphandling är  
bristfällig.

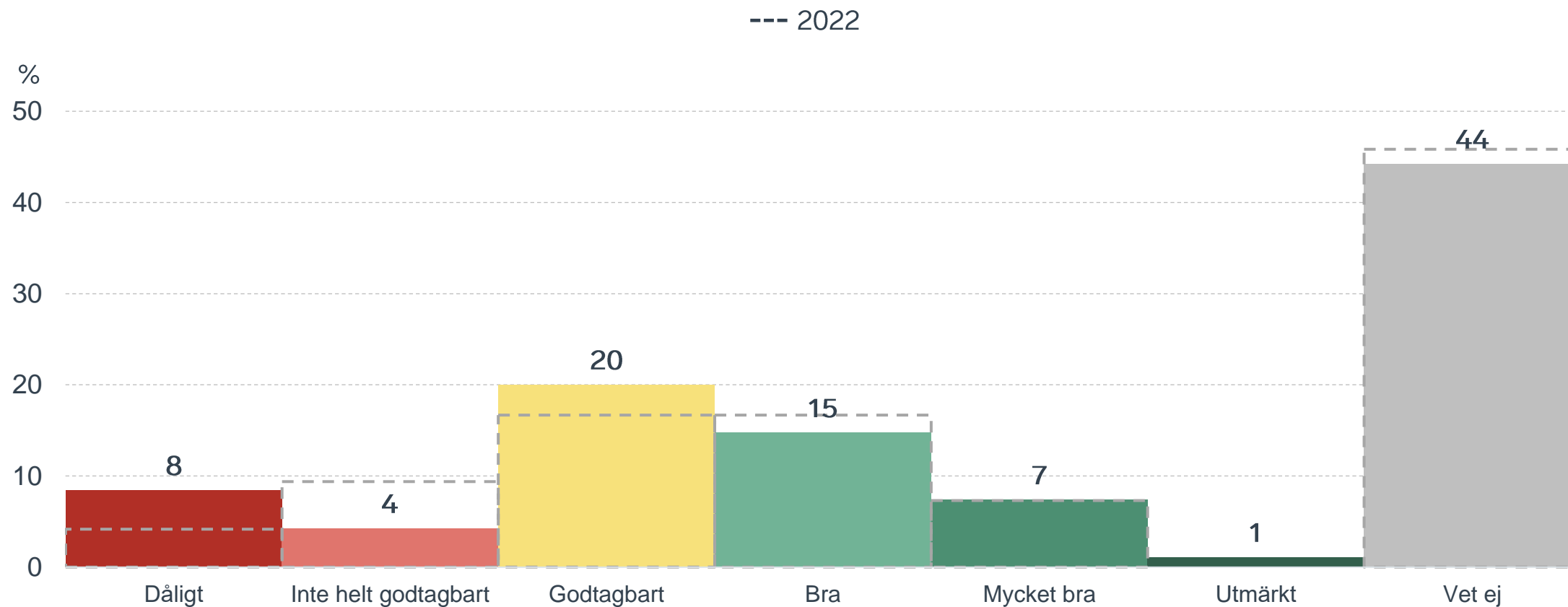


# Kommunens upphandling



# Kommunens upphandling

## Fördelat på olika svarsalternativ, 2023 samt 2022

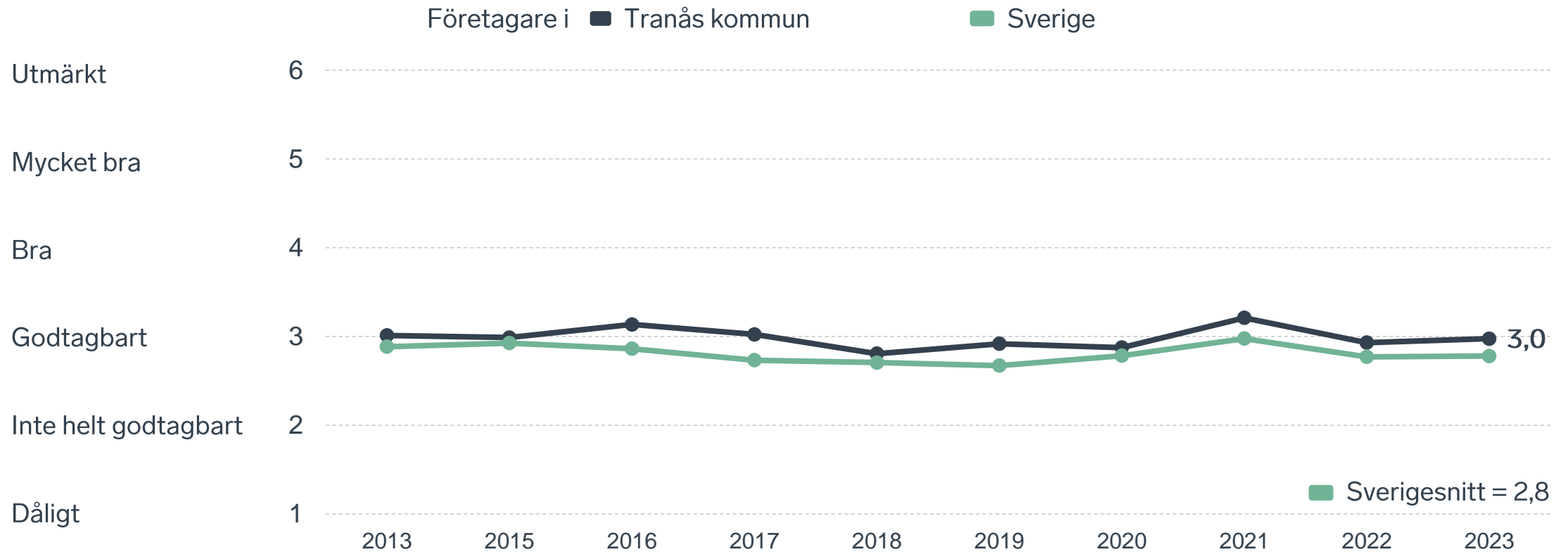


# Kompetensförsörjning

26 %

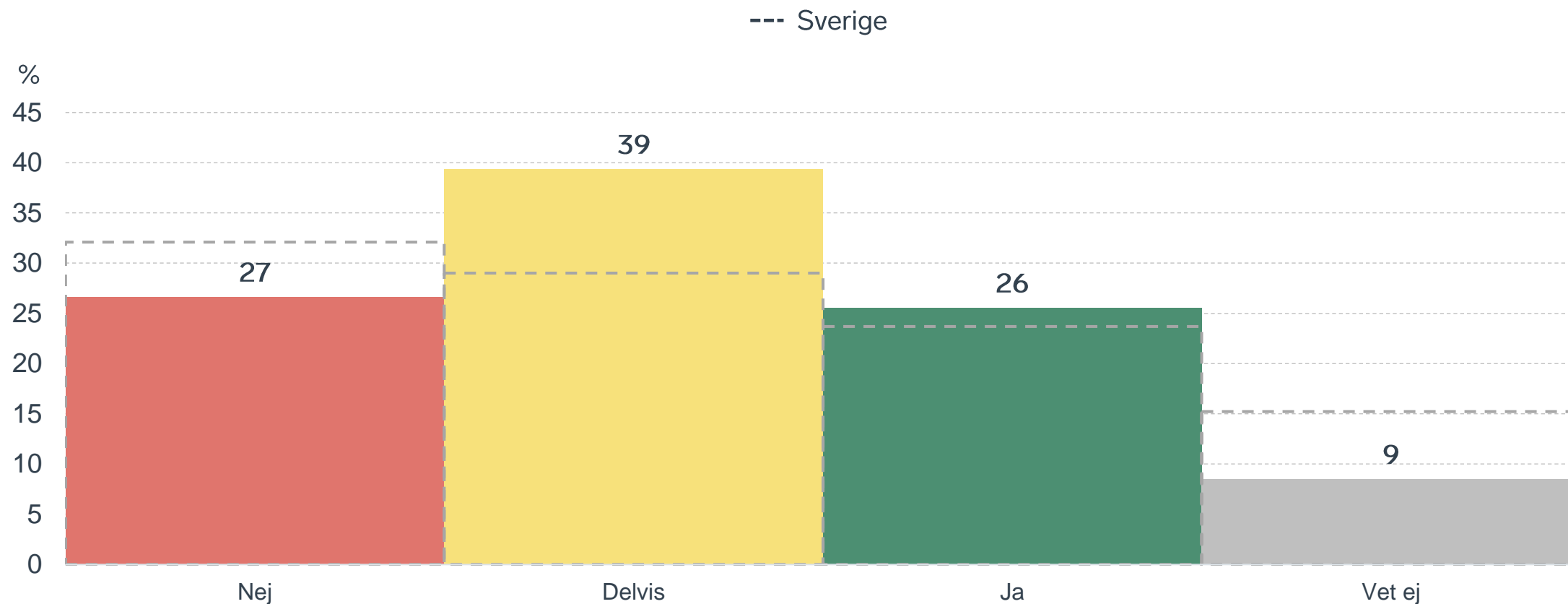
av företagen upplever att kompetensförsörjningen fungerar dåligt eller inte helt godtagbart.

# Tillgång till medarbetare med relevant kompetens



# Matchar utbildningarna kompetensbehovet?

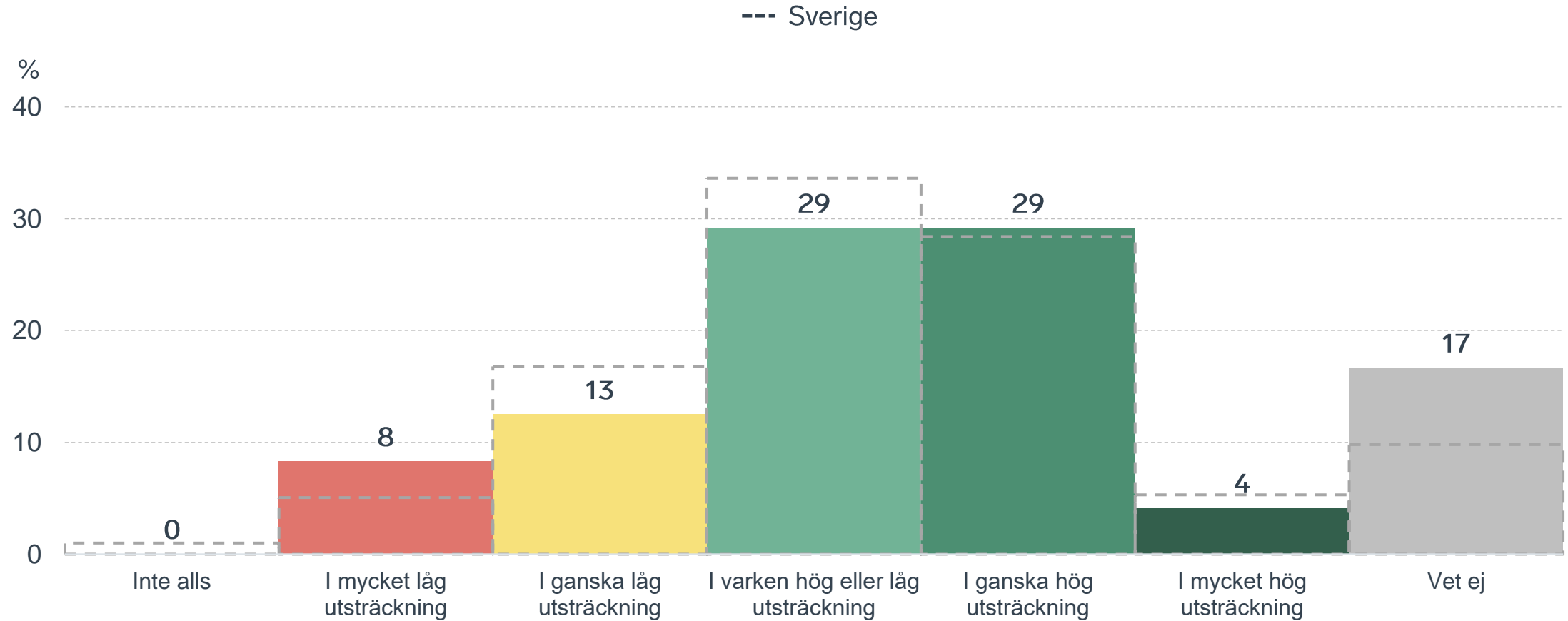
## Företagens svar



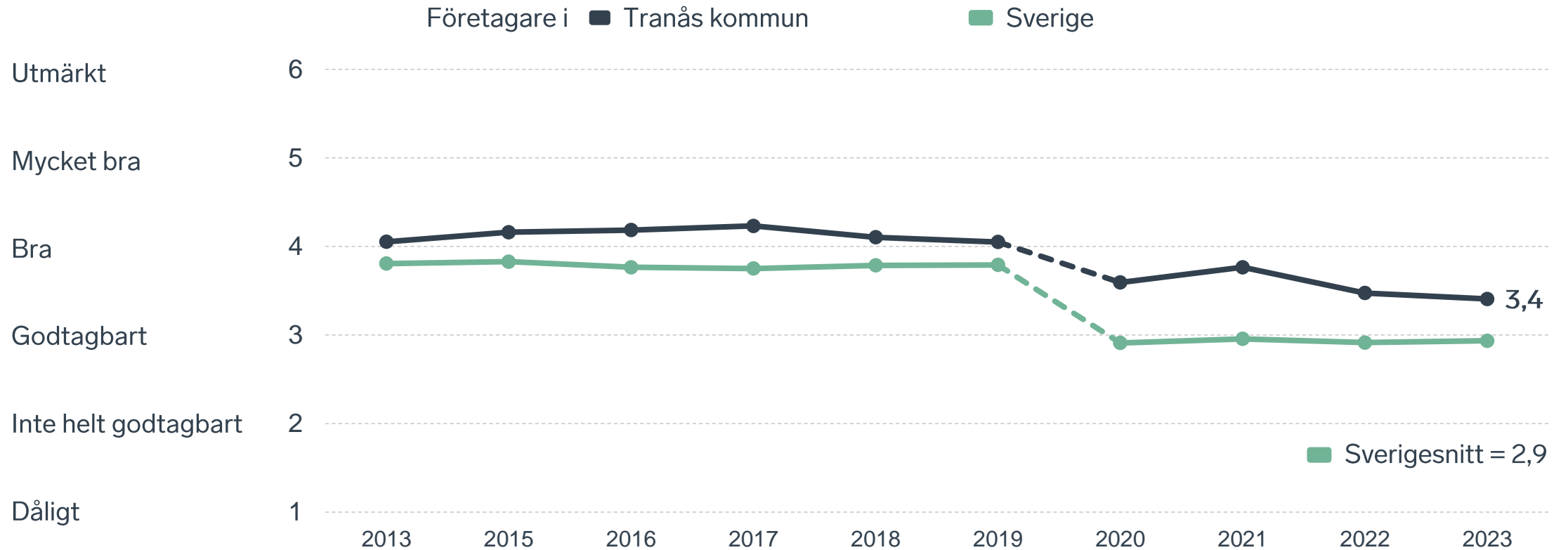


# Matchar utbildningarna kompetensbehovet?

## Politikernas svar

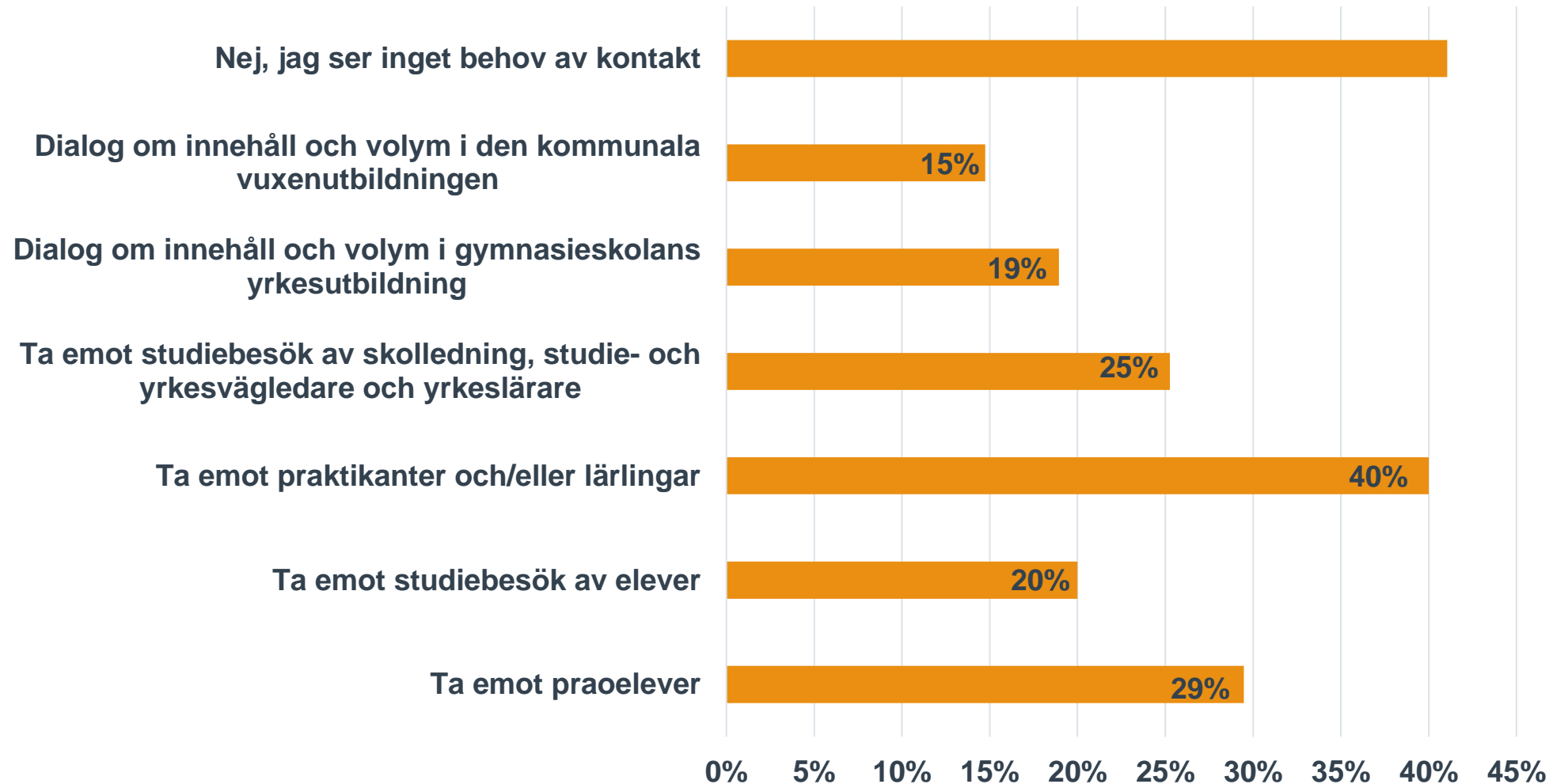


# Skolans kontakt med det lokala näringslivet

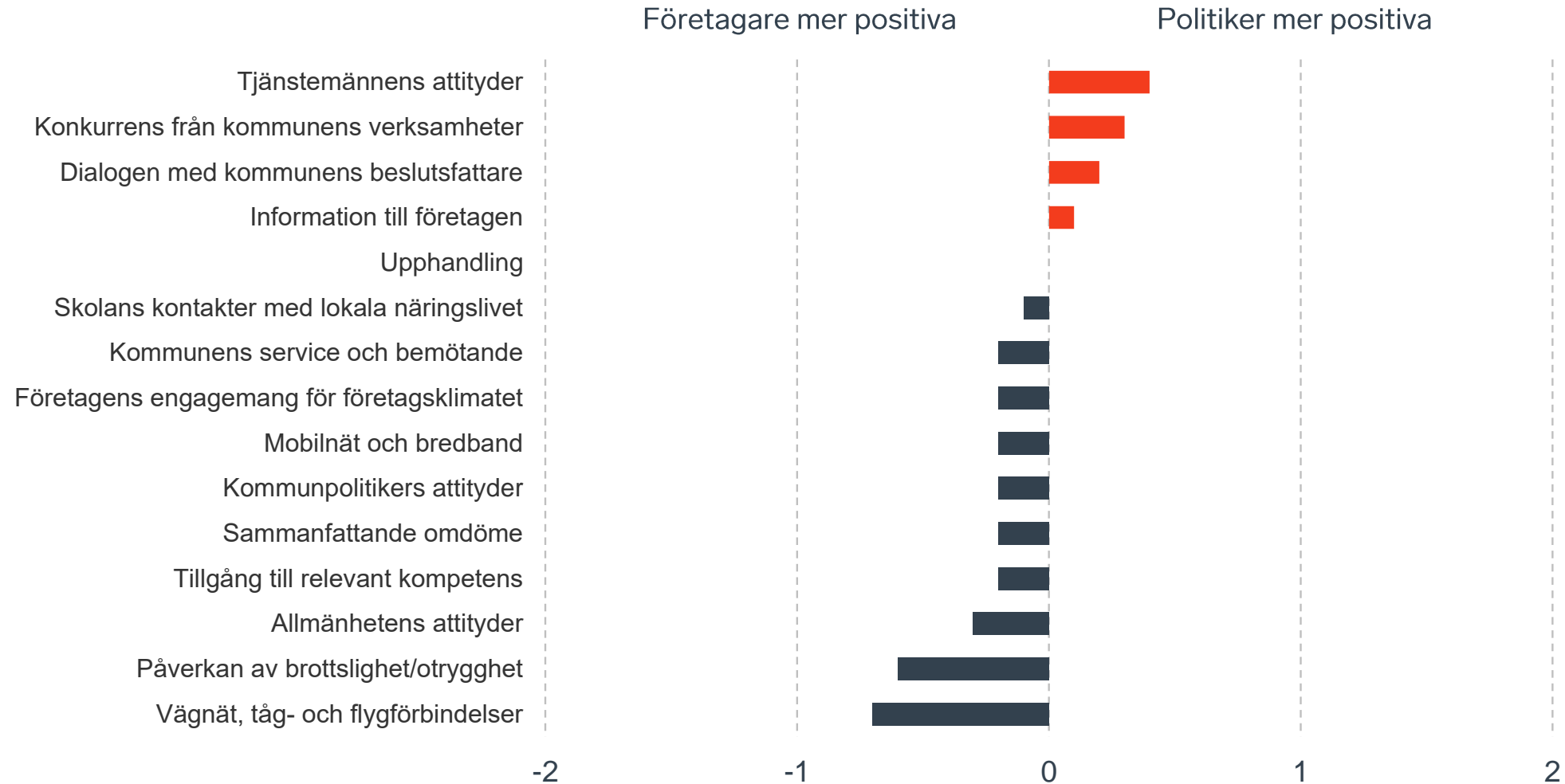


Not: Frågan omformulerades 2020

# Vilken kontakt vill företagen ha med skolan?



# Politikernas svar jämfört med företagens



# Så kan företagsklimatet förbättras

## Företagens respektive politikernas högst prioriterade åtgärder

### Företagare

- 1 Mer samarbete mellan skolan och de lokala företagen (41 %)
- 2 Fler som går en yrkesutbildning (39 %)
- 3 Bättre dialog mellan kommunen och företagen (37 %)
- 4 Minskad brottslighet och ökad trygghet (31 %)
- 5 Bättre förståelse för företagande hos kommunens beslutsfattare (28 %)

### Politiker

- 1 Mer samarbete mellan skolan och de lokala företagen (63 %)
- 2 Fler som går en yrkesutbildning (54 %)
- 3 Minskad brottslighet och ökad trygghet (42 %)
- 4 Bättre dialog mellan kommunen och företagen (38 %)
- 5 Fler bostäder (33 %)



SVENSKT NÄRINGSLIV

# Svenskt Näringsliv Jönköpings län

**Regionchef:** Anna Gillek

[anna.gillek@svensktnaringsliv.se](mailto:anna.gillek@svensktnaringsliv.se)

LÄS MER PÅ [FORETAGSKLIMAT.SE](https://foretagsklimat.se)

